





MULTICAL® 402

Käyttöohje

<p>Kulutettu energia kWh, MWh tai GJ.</p> <p>Kulutetun kaukolämpöveden määrä.</p> <p>Käyttötuntien lukumäärä.</p> <p>Hetkellinen menoputken lämpötila. [*] Näet vuoden ja kuukauden keskiarvot painamalla  -painiketta.</p> <p>Hetkellinen paluuputken lämpötila. [*] Näet vuoden ja kuukauden keskiarvot painamalla  -painiketta.</p> <p>Hetkellinen lämpötilaero (jäähdytys).</p> <p>Hetkellinen veden virtaama. [*] Näet vuoden maksimi- ja kuukausiloggeriarvot painamalla  -painiketta. Niiden jälkeen tulee veden kokonaiskulutus tuloissa A ja B.</p> <p>Aktuel varmeeffekt. [*] Näet vuoden maksimi- ja kuukausiloggeriarvot painamalla  -painiketta. Niiden jälkeen tulee veden kokonaiskulutus tuloissa A ja B.</p>	<p>Viimeisin lukemapäivä.</p> <p>Energian lukema viimeisimpänä lukemapäivänä, sitten energian lukema viime vuoden lukemapäivänä. Sitten kuukausittaiset lukemat.</p> <p>Viimeisin lukemapäivä.</p> <p>Vesimäärän lukema viimeisimpänä lukemapäivänä, sitten vesimäärän lukema viime vuoden lukemapäivänä. Sitten kuukausittaiset lukemat.</p>	<p>Hetkellinen tilakoodi. <i>(Jos arvo on muuta kuin "0", ota yhteyttä kaukolämpöyhtiöön).</i></p> <p>Kahdeksan asiakasnumeron tärkeintä numeroa.</p>	<p>INFO-kooditapahtumien lukumäärän rekisteri.</p> <p>Dataloggeri näyttää päivämäärän ja 36 viimeisen tapahtuman INFO-koodin.</p> <p>Asiakasnumeron 8 viimeistä merkitsevää numeroa. Tässä esimerkissä asiakasnumero on 12345678912.</p> <p>Päivämäärä.</p> <p>Kellonaika.</p> <p>Lukemapäivä muodossa kuukausi ja päivä. Tässä esimerkissä 1. kesäkuuta.</p> <p>Laskijalaitteen sarjanumero.</p> <p>Laskijalaitteen ohjelmanumero. Tässä esimerkissä: Virtausanturi paluuputkessa, MWh ja 100 pulssia/l. Sen jälkeen tulevat laskijalaitteen konfigurointinumero ja ohjelmistoversio.</p> <p>Näytön testi.</p>
---	---	---	--

